

ABC dành cho Mẫu Giáo

pps.net/departments/kindergarten

503-916-3230

Sở Học Chánh Portland



Thưa Các Gia Đình Lớp Mẫu Giáo:

Xin chúc mừng! Quý vị và con em quý vị đang bắt đầu một cuộc phiêu lưu đầy lý thú và quan trọng: đi học mẫu giáo.

Tập sách này sẽ giúp cho quý vị chuẩn bị vào lớp mẫu giáo thuộc Sở Học Chánh Portland. Nếu quý vị có thêm các câu hỏi, xin đến gặp hoặc gọi điện thoại cho trường học trong khu vực cư ngụ của quý vị.

Chúng tôi mong được chào đón các em học sinh mẫu giáo của quý vị - và được chào đón quý vị với một niên học tuyệt vời.



Carole Smith
Giám đốc, Sở Học Chánh Portland



Trong lớp mẫu giáo, con em của quý vị sẽ:

- Có các bạn mới và học hỏi về thế giới chung quanh các em.
- Nói và viết về các ý tưởng của các em.
- Học về các mẫu tự, thanh âm, các từ ngữ, và các sách.
- Học về các con số, hình dạng, các mẫu lặp và kích thước.
- Khám phá các môn đọc, viết, toán, khoa học, và xã hội học.

Để chuẩn bị sẵn sàng cho việc đi học, hãy khuyến khích con em quý vị thích thú và có hiếu kỳ về học tập. Tìm kiếm “sáng kiến” cho các sinh hoạt và các ý tưởng. Để có thêm thông tin về việc sẵn sàng cho lớp mẫu giáo, hãy truy cập trang web www.pps.net, bấm vào “Departments” (“Các Văn Phòng”) và tra tiếp theo “Kindergarten” (“Mẫu Giáo”).



Các Buổi Kết Nối Thông Tin và Ghi danh cho lớp Mẫu giáo

Tạo kết nối với lớp Mẫu giáo bé sẽ học là một cơ hội tuyệt vời cho quý vị và con em quý vị để tìm hiểu về các trường học và chương trình mẫu giáo. Trường tổ chức các buổi Kết Nối Thông Tin Lớp Mẫu giáo trong mùa đông và mùa xuân để giới thiệu đến các gia đình về trường học mới của quý vị. Tại buổi Họp Kết Nối Thông tin này, quý vị sẽ tham quan các trường học, gặp gỡ vị hiệu trưởng và các giáo viên, học hỏi về chương trình giảng dạy và ghi danh cho con của quý vị theo học. Để tìm hiểu về lịch trình Họp Kết Nối Thông tin, xin truy cập trực tuyến vào trang Mẫu giáo hoặc điện thoại cho trường học của quý vị.

Nếu quý vị không thể đến tham dự buổi Kết Nối Thông tin, quý vị vẫn nên ghi danh cho cháu vào Mẫu Giáo với nhà trường trước ngày 1 Tháng 6. Sau đây là các giấy tờ quý vị sẽ cần phải có khi ghi danh:

- **Bằng chứng về tuổi cho con quý vị.** Giấy khai sinh hoặc giấy tờ tương tự.
- **Bằng chứng về địa chỉ nhà.** Chúng tôi yêu cầu hai hoặc nhiều giấy tờ như hóa đơn điện, hóa đơn điện thoại di động hay các hóa đơn khác có ghi địa chỉ nhà. Những giấy này phải được gửi và nhận trong thời gian gần đây, và tên các phụ huynh/người giám hộ của học sinh phải được ghi trên hoá đơn.
- **Các hồ sơ chứng nhận chích ngừa.** Để biết những mũi chích ngừa con em mình được yêu cầu phải có, hãy truy cập trang web www.pps.net, bấm vào “Departments” (“Các Văn Phòng”) và trang tiếp theo “School Health Services” (“Dịch Vụ Y Tế Nhà Trường”) hoặc gọi số 503-916-3036.

Ý TƯỞNG GIÚP CÁC CHÁU SẴN SÀNG VÀO MẪU GIÁO

Biết tập thể dục và cùng đếm với nhau!
Nhảy cóc 5 lần.
Nhảy búng lên 10 lần. Nhảy dây 6 lần.
Vỗ tay 8 lần. Bước đều 7 lần.



Nếu ngôn ngữ sử dụng tại nhà không phải là Tiếng Anh, xin vui lòng gọi điện thoại đến trường để làm hẹn khi đăng ký. Nhà trường muốn đảm bảo có thông dịch viên phục vụ quý vị.

Khi quý vị ghi danh, hãy hỏi thăm nhà trường về các buổi sự kiện khác mà quý vị có thể tham dự để gặp gỡ phụ huynh khác cùng các nhân viên, và để giúp con quý vị trở nên quen thuộc với môi trường học mới của mình.

Các quy định về hạn tuổi

Con em quý vị có đủ điều kiện theo học lớp mẫu giáo nếu các em đủ 5 tuổi vào ngày hoặc trước ngày 01 tháng 9 của năm học ghi danh.

Trường khu vực cư ngụ

Để xác định trường thuộc khu vực cư ngụ của quý vị, hãy vào trang web www.pps.net/. Bấm vào trang "Schools" ("trường học") và sau đó là trang "Find a School" ("Tìm một trường học"). Nhập địa chỉ của quý vị trong khung ấn định hoặc gọi điện thoại số 503-916-3205.

DANH CHO CHA MẸ GIÚP CÁC CHÁU SẴN SÀNG VÀO MẪU GIÁO



Để giúp con em mình trở thành nhà khoa học!
Sưu tầm, nhặt vài viên đá. Cùng tìm hiểu với các cháu: Các loại đá này có giống nhau? Khác nhau? Sắp thành hàng từ nhỏ đến lớn nhất.



Các kỹ năng giúp trẻ sẵn sàng vào Mẫu giáo

Chúng tôi đã yêu cầu các Giáo viên Mẫu giáo liệt kê các kỹ năng giúp trẻ em cảm thấy tự tin và sẵn sàng cho việc học. Đây là những kỹ năng phụ huynh và những người giữ trẻ có thể thực hành trong cả năm trước khi trẻ vào mẫu giáo. Kỹ năng quan trọng nhất trong các kỹ năng là học cách làm sao để độc lập, làm sao để kết bạn và như thế nào là một người bạn thực sự với mọi người xung quanh. Quen thuộc và thích thú đọc sách cũng như đếm được các đồ vật cũng được xếp hạng cao trong danh sách này.

Các Kỹ Năng Sẵn Sàng cho Trẻ vào Mẫu Giáo

- Khả năng ngồi và lắng nghe trong một khoảng thời gian ngắn, và biết chờ đến lượt mình.
- Quan tâm đến những quyển sách: được đọc cho nghe, nói về tranh ảnh và nhân vật trong sách, và biết kể lại câu chuyện.
- Có kinh nghiệm chơi đùa và chia sẻ với các trẻ khác.
- Có kinh nghiệm sử dụng kéo để cắt giấy, bút chì sáp và bút chì để viết, vẽ và đồ theo hình/chữ chấm chấm.
- Thích đếm các đồ vật như đồ chơi hay viên đá, chú ý đến các mẫu lặp giống nhau (vớ đỏ, vớ xanh, vớ đỏ, vớ xanh) và biết sắp xếp đồ vật theo hình dáng hoặc màu sắc.
- Vốn từ vựng rộng rãi học được thông qua trò chuyện với người khác hoặc được trải qua những kinh nghiệm mang tính tích cực và có ý nghĩa.
- Có khả năng nhận dạng mặt chữ cái, đặc biệt là các chữ trong tên trẻ. Đã thực hành viết tên.
- Tự mình độc lập chăm sóc các nhu cầu cá nhân của mình ví dụ như đi vệ sinh, rửa tay, kéo dây kéo và gài mở nút.
- Có khả năng biết tôn trọng không gian cá nhân của người khác và giữ các bộ phận cơ thể của mình bên phần mình.
- Thích thú chơi những trò chơi giả sử hay cần trí tưởng tượng ví dụ như chơi đồ hàng hay chơi nhà chòi.
- Có kinh nghiệm chạy, nhảy cóc, đá hay bắt/chụp banh.

Chuẩn bị cho ngày đầu tiên đi học

Thông thường, các học sinh mẫu giáo bắt đầu đi học một tuần sau khi niên học bắt đầu. Có rất nhiều cách để chuẩn bị cho con em quý vị cho ngày đầu tiên của niên học. Sau đây là một vài lời khuyên hướng dẫn:



- Bắt đầu những thói quen thường lệ hàng đêm cho khi đi học của con em quý vị ít nhất một tuần trước khi bắt đầu học để cho tất cả mọi người có thời gian để điều chỉnh cho việc đi ngủ sớm và giờ thức dậy.
- Cho con em quý vị nghỉ ngơi thật đầy đủ trong đêm trước khi bắt đầu đi học.
- Hãy bảo đảm là rằng con em quý vị có đủ thời gian để ăn một bữa sáng bổ dưỡng, hoặc là ở trường hoặc ở nhà.
- Hãy có thái độ bình tĩnh, thoải mái và tích cực về trường học. Con em quý vị sẽ tiếp nhận theo như tâm trạng của quý vị!
- Để phòng hờ, hãy bỏ theo một bộ quần áo thay đổi trong túi xách của con em quý vị.
- Khi đến lúc các trường học bắt đầu, hãy nói lời chào tạm biệt vui vẻ và tự tin với con em quý vị. Trấn an con em quý vị là quý vị sẽ trở lại. Không nên nấn ná chần chừ.

Chuẩn bị để thành công tại trường học

- Nói với trẻ những điều tích cực về lớp mẫu giáo và trường học.
- Đọc cho con em quý vị nghe ít nhất là 20 phút mỗi ngày. Sau đó, thảo luận về nhân vật, những minh họa và câu chuyện với con em quý vị.
- Hãy nói chuyện và lắng nghe con em của quý vị về những suy nghĩ và cảm xúc của các em về trường học.
- Để giấy và bút màu sẵn xung quanh nhà để khuyến khích các em viết và vẽ.

- Chỉ cho bé các con số và các chữ ở khắp mọi nơi - trên xe buýt, tại cửa hàng, tại văn phòng bác sĩ, lúc đang đi bộ.
- Giúp con em quý vị làm theo các hướng dẫn đơn giản: "Hãy lấy áo khoác của con và vào trong xe với ba/mẹ."
- Chuẩn bị một kế hoạch cho cả nhà sao cho bé đến trường đúng giờ mỗi ngày. Lập ra một thời khóa biểu đi ngủ sớm, có đồng hồ báo thức, để lịch xe bus đưa đón ngoài tủ lạnh và dành thời gian cho những việc không dự định trước có thể xảy ra. Đi học chuyên cần ở lớp mẫu giáo sẽ giúp con em quý vị đạt thành tích học tập tốt trong năm học.

Một số kỹ năng khác giúp bé sẵn sàng vào mẫu giáo được đăng trên trang web www.pps.net/departments/kindergarten

Một ngày học tiêu biểu cho các học sinh lớp mẫu giáo

Các lớp học mẫu giáo ở các trường khác nhau có thời khóa biểu khác nhau. Đây là một một chương trình học nguyên ngày mẫu:

- Thông báo buổi sáng của giáo viên
- Đọc thời khóa biểu trong ngày
- Cùng tập đọc
- Học Toán
- Nhóm Tập Viết/Tập Đọc
- Ăn trưa và Ra Chơi
- Đọc to sách
- Học theo nhóm (làm riêng từng cá nhân và theo nhóm ở 3 hoặc 4 nhóm trong lớp, trong đó bao gồm các môn học toán, khoa học và môn xã hội)
- Các môn khác làm phong phú hơn cho chương trình giảng dạy như thư viện, PE, âm nhạc và nghệ thuật học mỗi tuần hoặc hai tuần một lần

Ý TƯỞNG GIÚP CÁC CHÁU SẴN SÀNG VÀO MẪU GIÁO

Nói với con em quý vị về cảm xúc của bé trong ngày: hạnh phúc (khi được ôm), buồn (khi bạn không thể chơi chung). Ngoài ra, nói về cảm xúc của các bé khác.



GIỚI THIỆU CHƯƠNG TRÌNH HỌC VẤN ĐẶC BIỆT CỦA

Chào mừng quý vị đến với lớp mẫu giáo! Con em của quý vị hiện nay đã là một đứa trẻ lớn. Đã đến lúc sự yêu thích học hỏi của con em quý vị sẽ được phát triển một cách bình thường. Con em quý vị sẽ phát triển các kỹ năng để tạo sự thành công trong học tập và để tiến xa hơn nữa,

Đứa con bé nhỏ của quý vị có thể cần sự hỗ trợ cá biệt để giúp cho việc học tập của em. Giáo viên phụ trách chương trình đặc biệt của chúng tôi rất hãnh diện trong công việc cung cấp những hỗ trợ mà các em cần để các em thích thú trong việc học tập thành công.

Nếu quý vị có quan tâm về sự phát triển toàn bộ của con em, về các kỹ năng giáo tiếp, hoặc tính tình, quý vị có thể sắp xếp để được đánh giá khả năng của con em (miễn phí cho mọi gia đình) bằng cách gọi cho Chương Trình Multnomah Early Childhood Program và yêu cầu được có “buổi lập thủ tục” ở số 503-261 5535.

Nếu quý vị muốn xem xét các kỹ năng sẵn sàng của con em và truy cập vào trực tuyến về bản kiểm tra sàng lọc, quý vị có thể vào trang mạng asqoregon.com. [Hầu hết các phòng y khoa nhi đồng đều có bản](#) kiểm tra sàng lọc này.

Xin liên lạc với nhân viên PTA thuộc văn phòng Portland Special Education và với người hỗ trợ cho gia đình PPS của quý vị. Chúng tôi luôn luôn đón tiếp và hỗ trợ quý vị và con em mẫu giáo của quý vị.

Nguồn Tài Liệu

Liên lạc: *PPS Family & Community Liaison*

Số điện thoại: 503-916-3723

Liên lạc: *SEPTAP President*

Số điện thoại: 503-810-5192

Liên lạc: *MECP*

Số điện thoại: 503-261-5535

Liên lạc: *PPS Special Education*

Số điện thoại: 503-916-3426

Các Câu Hỏi & Đáp về lớp Mẫu giáo

Nếu con tôi được sinh sau ngày 01 tháng 9, nhưng có vẻ đã sẵn sàng vào mẫu giáo?

Luật pháp tiểu bang Oregon cho phép trẻ em đủ điều kiện vào lớp mẫu giáo sớm. Nếu quý vị tin rằng con quý vị nên bắt đầu học sớm và bé được sinh ra vào hay trước ngày 01 tháng 10 năm ghi danh, xin liên lạc với Văn phòng Tài Năng và Năng Khiếu để nộp đơn tại số điện thoại 503-916-3358.

Con tôi đã hoặc có thể có những nhu cầu giáo dục hoặc nhu cầu thể chất đặc biệt. Làm thế nào tôi có thể nhận được giúp đỡ?

Nhóm Chuyển Tiếp Trẻ Nhà Trẻ PPS sẽ giúp cho việc chuyển tiếp vào lớp mẫu giáo dễ dàng hơn cho trẻ em đủ điều kiện cho rất nhiều các dịch vụ giáo dục đặc biệt. Để được trợ giúp, liên hệ với Văn phòng Hỗ Trợ Học Sinh Kết Hợp tại số điện thoại 503-916-3152.

Học sinh lớp mẫu giáo có thể được vào Chương trình Tài Năng và Năng Khiếu?

Các học sinh có thể hội đủ điều kiện nhận hỗ trợ Tài Năng và Năng Khiếu (TAG) khi các em nhập học mẫu giáo, hoặc bất cứ lúc nào trong suốt thời gian theo học ở trường. Các phụ huynh hay các giáo viên hoặc bất cứ một nhân viên nhà trường nào cũng có thể đề cử học sinh. Tập sách giới thiệu TAG, cẩm nang phụ huynh và các mẫu đơn đề cử đều có sẵn tại

Ý TƯỞNG GIÚP CÁC CHÁU SẴN SÀNG VÀO MẪU GIÁO


Cùng tạo với bé một cuốn sách "Tất Cả Về Tôi và Gia đình của Tôi". Đóng tập hay cột vài tờ



giấy với nhau. Cho bé tham gia thêm các thông tin cá nhân như tên họ của Ba Mẹ và anh chị em, giới tính, tuổi của bé, địa chỉ, những gì thích và không thích. Bé có thể làm trang bìa và trang trí cuốn sách.



văn phòng trường hay trên trang web Sở Học Chánh Portland www.pps.net/district/depts/tag. Xin gọi điện thoại cho hiệu trưởng trường học của quý vị hoặc Văn phòng TAG để biết thêm thông tin: 503 916-3358.
Tôi làm việc đến 5:30 chiều, có chương trình sau giờ học cho con tôi?



Hầu hết các trường tiểu học thuộc PPS có chương trình giữ trẻ tại chỗ trước và sau giờ học, được cung ứng bởi các nhà cung cấp phi lợi nhuận được nhà nước cấp phép. Để biết thêm chi tiết, xin vào trang web www.kindergarten/depts/pps.net và nhấn “Departments” (“Các Văn Phòng”) và sau đó “Child Care” (“Giữ Trẻ”) hoặc gọi số 503-916-3230.

Ngoài ra, nhiều trường có chương trình Cộng đồng SUN. SUN tổ chức và cung cấp các dịch vụ giáo dục, giải trí, xã hội và y tế, biến trường học thành trung tâm học tập cộng đồng. Hãy vào

<http://www.sunschools.org/mission.shtml>

Con tôi có thể đi xe buýt đến và về từ trường học?

Chung chung, PPS cung cấp phương tiện vận chuyển xe buýt cho các học sinh mẫu giáo sống xa hơn trường một dặm khi em đi học tại trường nằm trong khu vực cư ngụ. Trong hầu hết các trường hợp, học khu không cung cấp dịch vụ xe buýt cho trẻ em không theo học tại trường trong khu vực cư ngụ của học sinh, trừ các em đang theo học chương trình giáo dục đặc biệt. PPS không yêu cầu hầu hết học sinh các lớp K-12 phải gặp nhau tại trạm dừng của xe buýt trường học. Để biết thông tin, xin vào trang web <http://www.pps.net/>, nhấn “Departments” (“Các Văn Phòng”) sau đó vào “Transportation Department” (“Văn Phòng Vận Chuyển”) Hoặc gọi điện thoại số 503-916-6901.





Khi nào bắt đầu đi học và tan học tại trường?

Hầu hết các trường tiểu học và trường K-8 bắt đầu lúc 08:00 sáng hoặc 8:45 sáng và kết thúc lúc 2:15 chiều hoặc 3:00 chiều. Hãy vào trang web PPS tại www.pps.net/, vào trang "Family" ("Các gia đình") và "New to PPS" (Người mới tìm hiểu PPS) để tìm thời khóa biểu chương trình trường học của quý vị.

Làm thế nào để đăng ký các bữa ăn tại trường học?

Con em quý vị có thể tham gia chương trình bữa ăn sáng của học khu, và các học sinh mẫu giáo nguyên ngày có thể mua đồ ăn trưa hoặc mang theo đồ ăn trưa đến trường. Để biết thông tin về Dịch Vụ Dinh Dưỡng PPS, bao gồm cả việc các bữa ăn miễn giảm và chương trình thanh toán lệ phí bữa ăn qua trực tuyến, xin vào trang web www.nutrition.pps.net/. Để tìm hiểu về các chương trình Sức Khỏe của học khu chánh, từ Nông trại đến Trường học và các chương trình vườn trường, xin vào trang web www.pps.net/ và bấm vào "eat. think. grow." ("ăn. suy nghĩ. phát triển.")



Ý TƯỞNG GIÚP CÁC CHÁU SẴN SÀNG VÀO MẪU GIÁO



Trong khi đọc với nhau, nói về các phần yêu thích, các nhân vật và/hoặc sự kiện thú vị. Thường thức kể lại câu chuyện theo thứ tự - từ đầu đến cuối. Đọc lại các sách quý vị ưa thích nhiều lần.



Tham gia vào việc học của con em

Trở thành một thành phần tích cực trong học tập của con em là một trong những quyết định tốt nhất mà quý vị có thể làm trong cương vị phụ huynh. Liệt kê dưới đây là các cách thức để giúp con em quý vị thành công trong trường học.

- Xem xét tất cả các tài liệu mà con em quý vị mang từ nhà trường về nhà.
- Tham dự các buổi họp phụ huynh-giáo viên và những ngày nhà trường mở cửa giới thiệu thông tin và chia sẻ những gì quý vị biết về con của quý vị.
- Kích thích cho con em quý vị học giỏi ở trường học; ấn định kỳ vọng cao nhưng hợp lý. Nên có sự thông cảm đối với những sai lầm.
- Tập đọc, nói chuyện và khuyến khích viết với con em quý vị mỗi ngày.
- Đưa con em quý vị đến trường đúng giờ, nghỉ ngơi, ăn uống đầy đủ và mặc quần áo thích hợp. Kiểm tra thời gian để ăn chung với nhau.
- Hãy xem chừng số lượng thời gian mà con em quý vị xem truyền hình và hỗ trợ các hoạt động khác như đọc sách hoặc tô màu. Giới hạn trò chơi điện tử một thời gian nhất định trong ngày hoặc cuối tuần.
- Nếu con của quý vị đang gặp khó khăn, hãy sớm nói chuyện với giáo viên. Tìm kiếm trợ giúp trước khi con quý vị rơi lại phía sau.
- Cho các cháu thấy quý vị đánh giá việc học tập qua việc đi học chuyên cần, viết và đọc sách. Hãy bảo đảm là các em có thời gian yên tĩnh để đọc sách.
- Tình nguyện. Trợ giúp các giáo viên của con quý vị trong lớp học. Tham gia Hội đồng Sở Tại nhà trường, hội PTA hoặc nhóm phụ huynh khác.



Để có thêm lời khuyên và thông tin hữu ích để tham gia, hãy vào trang web www.familyengagement.pps.net hoặc gọi điện thoại cho Giám đốc phụ trách Hỗ trợ Gia đình và Cộng đồng PPS tại số 503-916-5234.

Các lời khuyên hướng dẫn trẻ đọc to sách

Nói chuyện với trẻ và đọc to sách cho trẻ nghe là hai việc quan trọng giúp trẻ thành công sớm ở trường.

1. Tìm thời gian đọc sách mỗi ngày.
2. Chọn sách với các từ ngữ thú vị và những hình hay ảnh minh họa hấp dẫn, phù hợp.
3. Hỏi trẻ dự đoán những gì có thể xảy ra kế tiếp khi câu chuyện tiếp diễn.
4. Sau khi đọc xong câu chuyện, bảo trẻ nói về phần và/hoặc hình ảnh trẻ thích. Luôn khuyến khích con em quý vị giải thích "tại sao" các em nghĩ như vậy.
5. Hãy đọc một cách vui vẻ và thích thú với nhau!

Đưa con quý vị đến thư viện và tìm hiểu về Giờ Đọc Truyện và các chương trình Đọc Sách Mùa Hè. Đây là cách tuyệt vời để trẻ em hứng khởi về sách. Để biết thêm thông tin về các thư viện Quận Multnomah, vào trang web www.multcolib.org và sau đó vào trang "Events" ("các sự kiện") và trang "Storytimes" ("giờ đọc truyện") hoặc gọi số điện thoại 503-988-5408.

Ý TƯỞNG GIÚP CÁC CHÁU SẴN SÀNG VÀO MẪU GIÁO

Hãy cùng nhau tới thư viện và giúp bé học sinh làm một thẻ thư viện. Muốn biết thêm thông tin, vào trang web.
www.multcolib.org



Danh Sách Các Truyện Ưa Thích của Chúng Tôi



"Eliza's Kindergarten Surprise". Tác giả: Alice B. McGinty



"Pete the Cat Rocking in my School Shoes". Tác giả: Eric Litwin



"When Sophie Gets Angry". Tác giả: Molly Bang



"A Snowy Day". Tác giả: Ezra Jack Keats



"A Place Called Kindergarten". Tác giả: Jessica Harper




"Zig-Zag: Zoems for Zindergarten". Tác giả: Loris Lesynski



"The Bus Stop". Tác giả: Janet Morgan Stoeke



"Where are you Going Manyoni?". Tác giả: Catherine Stock




"Yo! Yes?". Tác giả: Chris Raschka

"Kitten's First Full Moon". Tác giả: Kevin Henke



Lịch trình các sự kiện của lớp mẫu giáo và những hướng dẫn-sẵn sàng vào mẫu giáo

Đánh dấu trên lịch của quý vị những ngày đáng nhớ này để nhắc quý vị nhớ trong thời gian chờ đến khi bé vào mẫu giáo thực sự.




Tháng Hai

Tham dự buổi Họp mặt-Thông tin Liên Kết Mẫu giáo và các sự kiện khác tại trường học của quý vị (gọi cho trường học để biết lịch các ngày họp) hoặc vào trang www.pps.net, chọn trang “Departments” (“Các Văn Phòng”) và vào trang kế tiếp “Kindergarten” (“Mẫu Giáo”)


Tháng Hai/Tháng Ba

Nếu quý vị muốn thử chọn lựa trường khác, quý vị phải nộp mẫu đơn chọn lựa trường học trước ngày hết hạn - thường là đầu tháng Ba. Để biết chính xác ngày hết hạn và các mẫu đơn vào trang web www.schoolchoice.pps.net.




Tháng Tư

- Nếu quý vị bị lỡ dịp tham dự những buổi Họp mặt-Thông tin Liên Kết Mẫu giáo, quý vị vẫn có thể đến trường học và ghi danh. Khi quý vị ghi danh, hãy yêu cầu nhà trường có thể sắp xếp cho một phụ huynh tình nguyện hướng dẫn quý vị và con quý vị đến thăm viếng trường.
- Hãy tham gia tại trường học của quý vị bây giờ! Hãy gọi cho trường để tìm hiểu về những cơ hội tình nguyện, các sự kiện trường học, và các cuộc họp phụ huynh như hội PTA.



Tháng Năm

- Nếu quý vị cần được giữ trẻ trước hay sau giờ học, liên hệ với trường học của quý vị hoặc vào trang web www.pps.net/departments/childcare.



- Liên hệ với nhà trường và hỏi khi nào sẽ phân bổ giáo viên, khi nào có danh sách các dụng cụ học tập, và các thông tin khác.

Tháng Sáu

- Trước khi trường đóng cửa (vào cuối tháng Sáu), cần bảo đảm là quý vị đã ghi danh cho con em quý vị tại trường và nộp tất cả các giấy tờ cần thiết.
- Kiểm tra với Văn phòng Đưa Đón Sở Học Chánh Portland để xem con em của quý vị có đủ điều kiện cho dịch vụ xe buýt: 503-916-6901. Nếu con em của quý vị đi bộ đến trường, hãy tập cho bé quen đường.
- Khi trường tan, hãy đến trường và cho bé “thực hành ra chơi” bằng cách chơi trên sân chơi của nhà trường.

Ý TƯỞNG GIÚP CÁC CHÁU SẴN SÀNG VÀO MẪU GIÁO

Tập đếm với bé:
đếm người trên xe
buýt, số bậc cầu
thang, vớ, đĩa trên
bàn ăn, và cửa sổ.



Tháng Bảy

- Sắp xếp cho con em quý vị cùng chơi với các trẻ khác cùng lứa tuổi .
- Ghi danh cho con em quý vị sinh hoạt nhà trẻ ở công viên, và giờ đọc truyện ở thư viện.
- Ở nhà xây dựng thái độ tích cực về việc đến trường. Nói về những kỷ niệm vui của quý vị đối với trường học cho con em quý vị nghe.

Tháng Tám

- Giúp trẻ vẽ một bức tranh và/hoặc viết một lá thư cho giáo viên mới của mình. Những hình ảnh hay thư có thể cho các giáo viên biết những gì con quý vị thích làm, những gì con quý vị mong được học/ chơi ở trường học và những gì bé tò mò.



- Thực hành các thói quen đi học vào buổi sáng một vài lần trong tháng này. Điều này bao gồm việc đánh thức bé vào đúng giờ, ăn sáng, đi bộ đến trường hoặc ra trạm xe buýt, và đi bộ đến tận cửa trường học!
- Sau đó trong tháng, quý vị sẽ nhận được thông tin từ các trường về các giáo viên, các dụng cụ học tập, và ngày đến kiểm tra vào lớp mẫu giáo. Các giáo viên sẽ làm kiểm tra, và đây là cơ hội tốt cho con em quý vị gặp gỡ các giáo viên trước ngày đầu tiên đi học.

Tháng Chín

Trong tuần trước khi bắt đầu đi học, quý vị sẽ tham dự buổi kiểm tra vào lớp mẫu giáo với con em của quý vị. Dưới đây là một số lời khuyên hướng dẫn để buổi gặp này hiệu quả nhất:



- Thảo luận những gì quý vị và con em quý vị nên mong đợi vào ngày đầu tiên đi học.
- Hãy hỏi giáo viên để được cho biết khu bàn và nơi con em quý vị sẽ ngồi.
- Hãy hỏi giáo viên cách thức nào tốt nhất để trao đổi với giáo viên và cho giáo viên biết nên trao đổi với quý vị như thế nào.
- Giải thích bất kỳ vấn đề sức khỏe hoặc vấn đề phát triển nào của con em mình mà giáo viên nên biết.
- Khuyến khích con em quý vị đặt câu hỏi với giáo viên.
- Đi cùng với con quý vị để xác định vị trí các phòng vệ sinh và phòng ăn, và đừng quên chơi đùa trên sân chơi. Học sinh sẽ cảm thấy thoải mái trong ngày đầu tiên của lớp mẫu giáo nếu các em biết trước sẽ có gì.