

# Información sobre la contraseña del estudiante de PPS

Roosevelt High School 2020-21

**Estudiantes que Regresan:** Su contraseña del año pasado funcionará hasta octubre (o más tiempo si usted solamente usa Chromebooks, ya que estos no le obligan a cambiar la contraseña). **¿Olvidaste tu contraseña? Vea abajo.**

---

## Contraseñas Olvidadas

En un navegador web, vaya a <https://portal.pps.net>.

Haga clic en el enlace 'Forgot Password' en la parte inferior del cuadro.



Sign in with your PPS username  
Do not include "@pps.net" or "@student.pps.net"

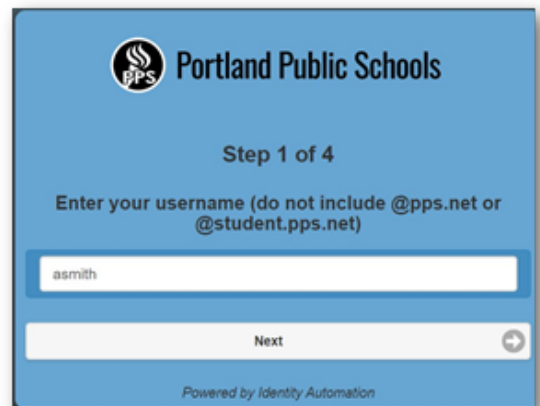
If you have a claim code, click here


  
[Forgot Password](#)

**Paso 1:** Ponga su nombre de usuario (Username) y haga clic en 'Next'

**Nota:** su nombre de usuario suele ser su primera inicial, su apellido y los últimos 4 dígitos de su número de identificación de PPS.


Si no recuerda su nombre de usuario, contáctenos en [rooseveltinfo@pps.net](mailto:rooseveltinfo@pps.net)



 **Portland Public Schools**

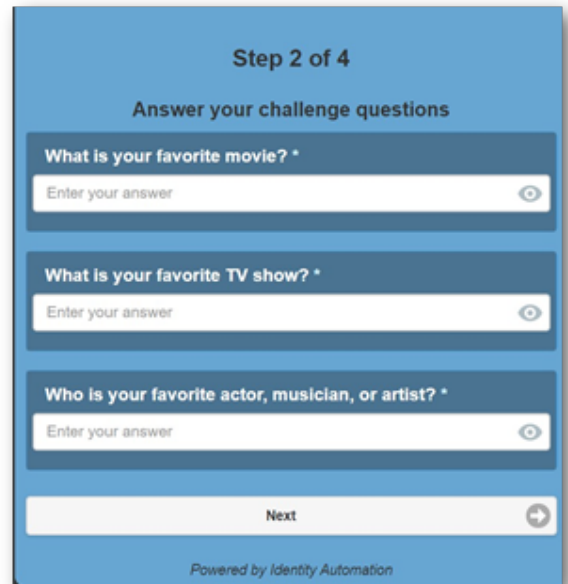
Step 1 of 4

Enter your username (do not include @pps.net or @student.pps.net)

Powered by Identity Automation

**Paso 2:** Responda a las preguntas de seguridad con la respuesta que usted eligió y haga clic en 'Next'. Recuerde que las respuestas diferencian entre mayúsculas y minúsculas.



**Paso 3: Seleccione una nueva contraseña:** ponga una nueva contraseña y verifique la contraseña escribiéndola por segunda vez. Luego haga clic en 'Next' para continuar. **Nota: La nueva contraseña debe tener al menos 16 letras y debe contener al menos una letra mayúscula y al menos una minúscula.** Considere usar una frase de contraseña con una combinación de letras, números y espacios para que le sea más fácil recordar.



## Si usted trató de iniciar la sesión pero recibió un mensaje de error.

Si anteriormente usted no configuró sus preguntas de seguridad o no las respondió correctamente, es posible que se encuentre con esta pantalla.

Si esto sucede, contáctenos en [rooseveltinfo@pps.net](mailto:rooseveltinfo@pps.net) y restableceremos su contraseña a la contraseña predeterminada. **Nota:** La contraseña predeterminada es Pps #####, donde ##### es su número de identificación de estudiante. Puede usar esta contraseña temporalmente para configurar sus preguntas y crear una contraseña de larga duración, siguiendo los pasos anteriores.

