





草案 E-1

所有学生 

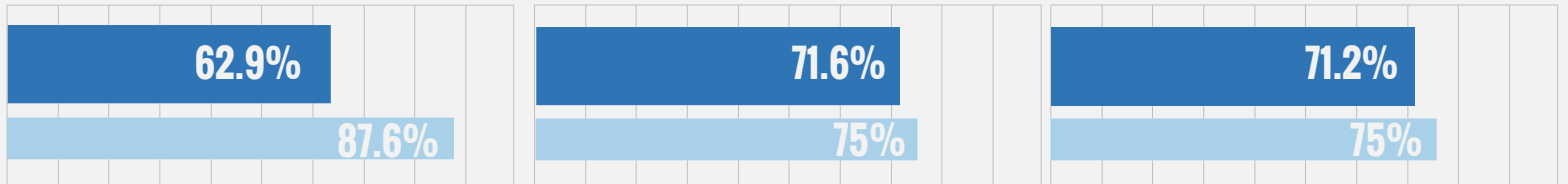
黑人和原住民学 

ELL 学生 



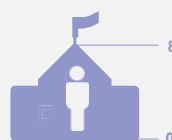
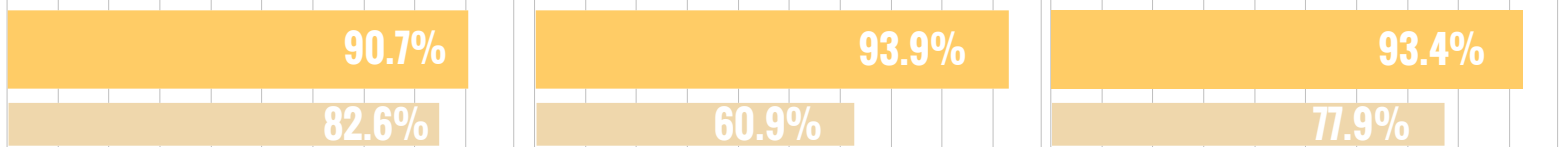
入学人数大于 500 人的学校中，
中学学生占比

2021-22 年基准




入学人数大于 270 人的学校中，小学 (ES) 学生占比

2021-22 年基准



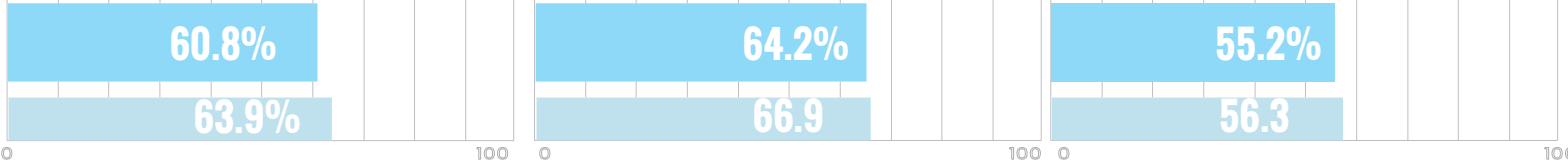
利用率 >80% 学校中的学生百分比

2021-22 年基准



距离入学学校 1-英里以内的学生百分比

2021-22 年基准



受影响学生 (即入学了与之前不同的学院)

