




Propuesta Preliminar E-2

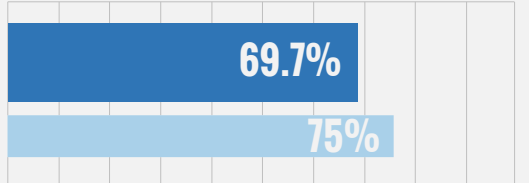
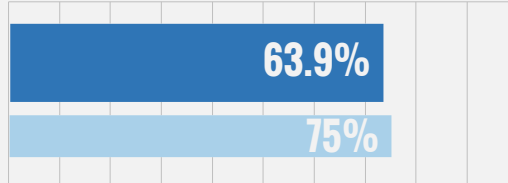
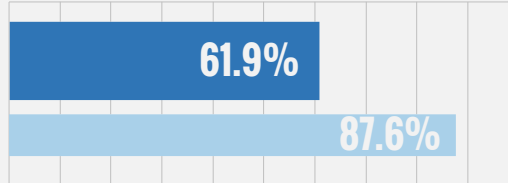
Todos los estudiantes

Estudiantes afroamericanos y nativos americanos

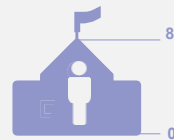
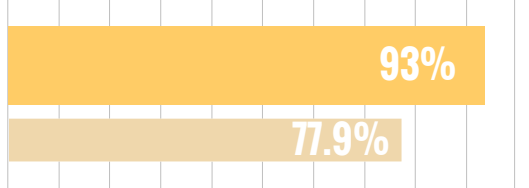
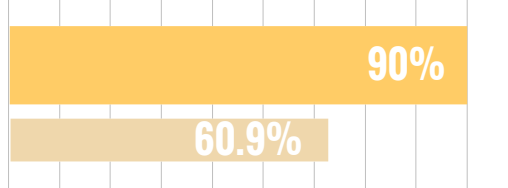
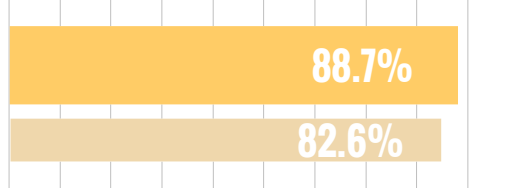
Estudiantes con inglés como su segundo idioma (ELL)




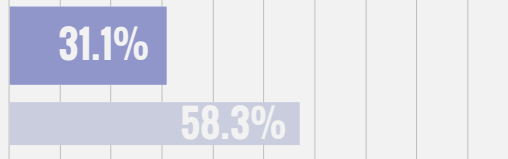
Porcentaje de estudiantes de la escuela media (MS) en escuelas con > 500 de inscriptos
Valor de referencia de 2021-22



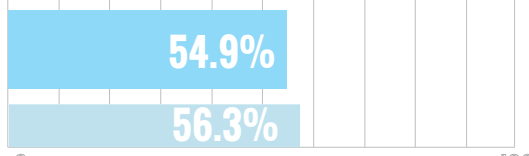
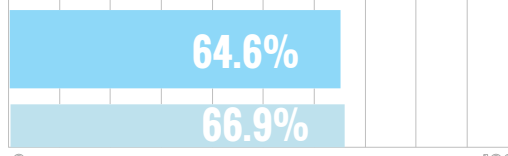
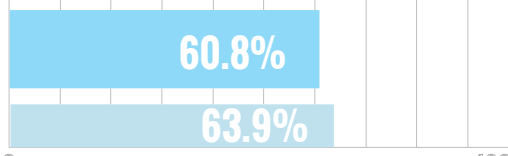
Porcentaje de estudiantes de la escuela primaria (ES) en escuelas con > 270 de inscriptos
Valor de referencia de 2021-22



Porcentaje de estudiantes en escuelas con > 80 % en uso
Valor de referencia de 2021-22



Porcentaje de estudiantes a una milla (1.6 km) de la escuela a la que asisten
Valor de referencia de 2021-22



Estudiantes afectados
(por ej., que ahora asisten a un edificio diferente)

2,237

182

315