



草案 E-2

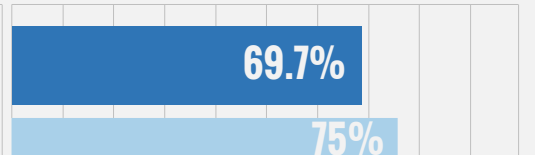
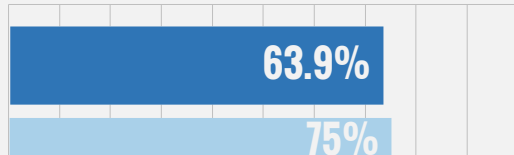
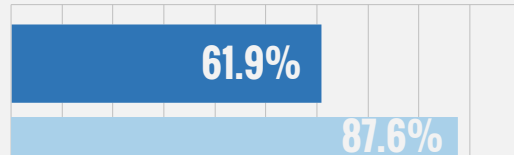
所有学生 

黑人和原住民学生 


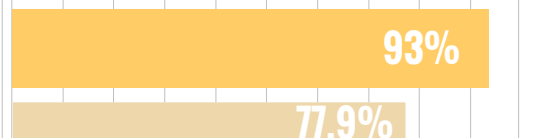
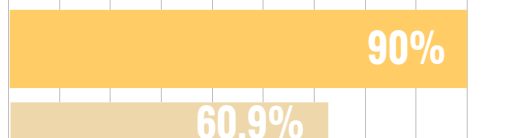

ELL 学生 




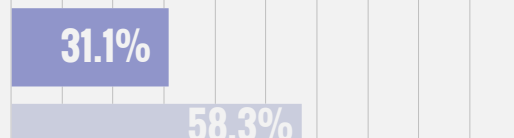
入学人数大于 500 人的学校中，
中学学生占比
入学
2021-22 年基准



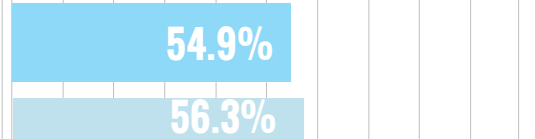
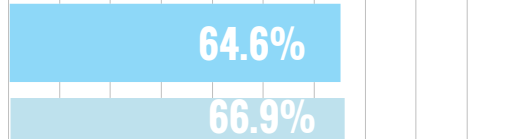
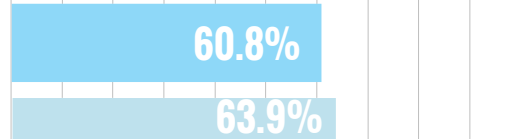
入学人数大于 270 人的学校中，
小学 (ES) 学生占比
2021-22 年基准



利用率 >80% 学校中的
学生百分比
2021-22 年基准



距离入学学校 1-英里以内的学生
百分比
2021-22 年基准



受影响学生
(即入学了与之前不同的学院)

