




## Черновое предложение E-2

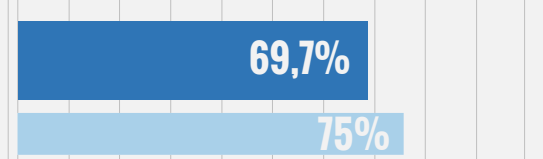
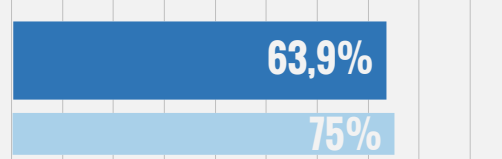
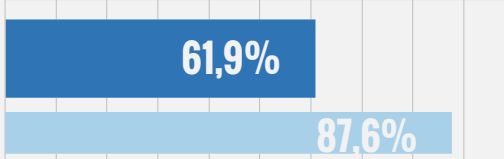
Все учащиеся

Темнокожие и коренные учащиеся


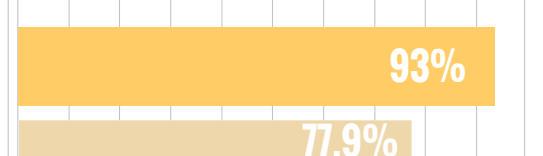
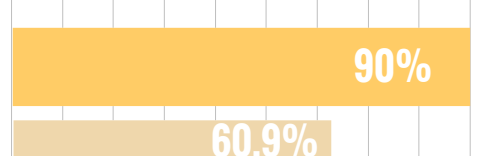

Учащиеся ELL





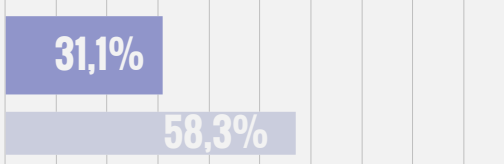
Процент учащихся средних школ в школах с набором > 500 человек  
Исходное значение в 2021-2022 гг.



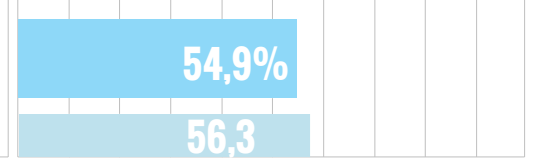
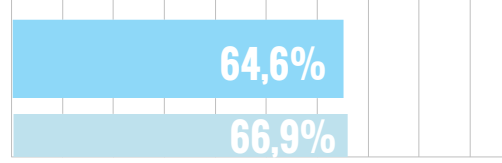
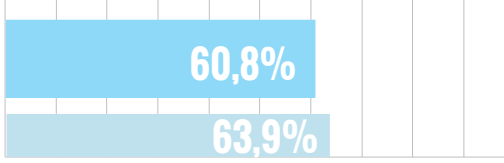
Процент учащихся начальных школ в школах с набором > 270 человек  
Исходное значение в 2021-2022 гг.



Процент учащихся в школах с использованием помещений > 80%  
Исходное значение в 2021-2022 гг.



Процент учащихся, проживающих в пределах 1 мили от посещаемой ими школы  
Исходное значение в 2021-2022 гг.



Учащиеся, подверженные воздействию  
(т. е. посещающие теперь другое здание школы)

