



# Проект предложения G-1




Все учащиеся



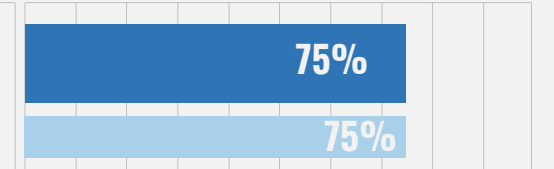
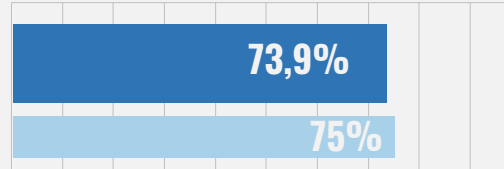
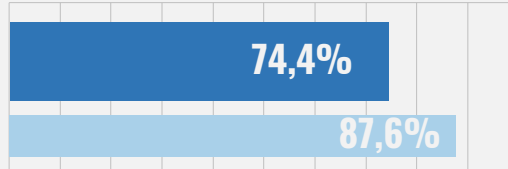
Темнокожие учащиеся и коренные американцы




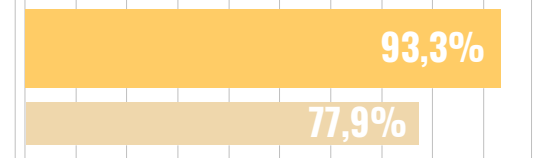
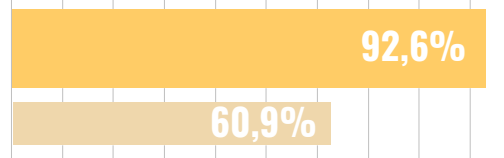
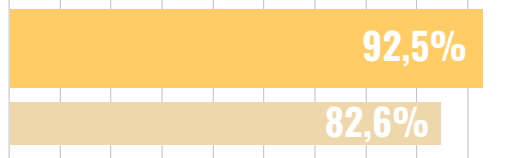
Учащиеся ELL




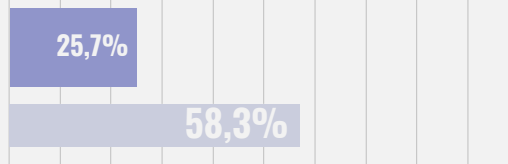
Процент учащихся средних школ в школах с набором > 500 человек  
**Исходное значение в 2021-2022 гг.**



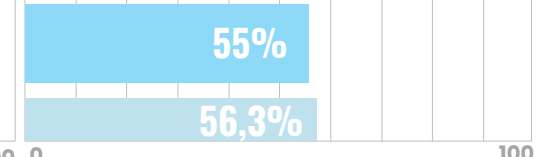
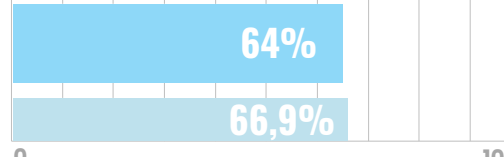
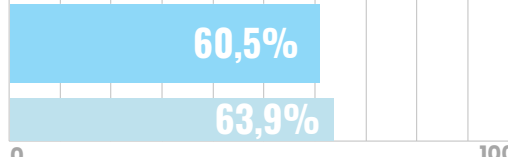
Процент учащихся начальных школ в школах с набором > 270 человек  
**Исходное значение в 2021-2022 гг.**



Процент учащихся в школах с > 80 % использования мощностей  
**Исходное значение в 2021-2022 гг.**



Процент учащихся, посещающих школу, расположенную в пределах 1 мили от дома  
**Исходное значение в 2021-2022 гг.**



Учащиеся, подверженные воздействию (например, занятия у которых проходят в другом корпусе, чем раньше)

