



Черновое предложение G-2




Все учащиеся



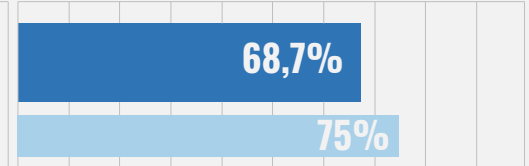
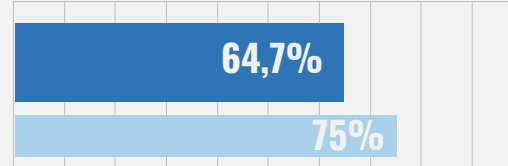
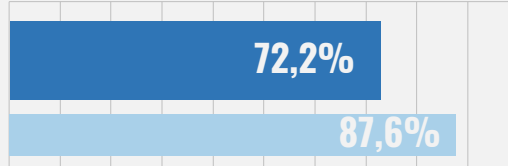
Темнокожие учащиеся и коренные американцы




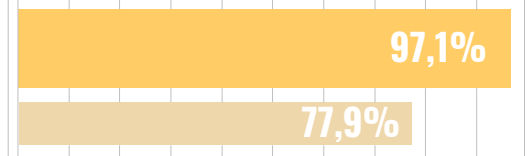
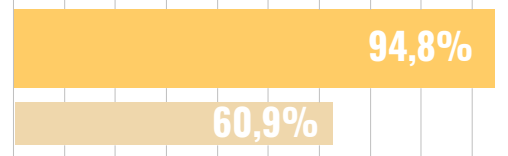
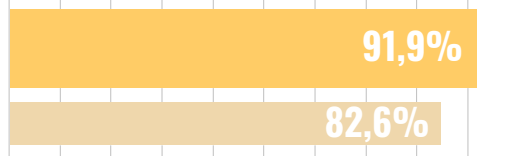
Учащиеся ELL





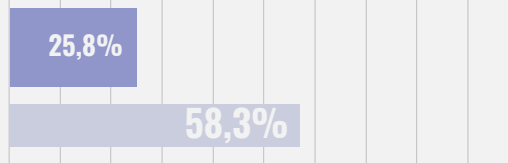
Процент учащихся средних школ в школах с набором > 500 человек
Исходное значение в 2021-2022 гг.



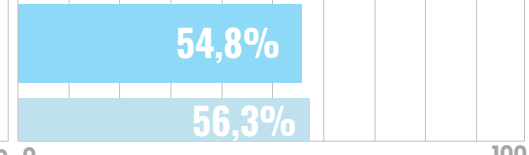
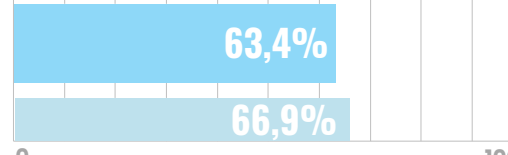
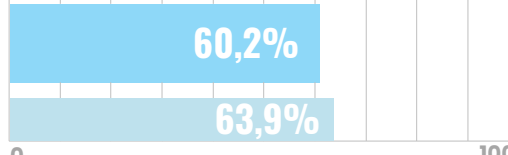
Процент учащихся начальных школ в школах с набором > 270 человек
Исходное значение в 2021-2022 гг.



Процент учащихся в школах с > 80 % использования мощностей
Исходное значение в 2021-2022 гг.



Процент учащихся, посещающих школу, расположенную в пределах 1 мили от дома
Исходное значение в 2021-2022 гг.



Учащиеся, подверженные воздействию (например, занятия у которых проходят в другом корпусе, чем раньше)

