



# Propuesta preliminar G-2



Todos los estudiantes



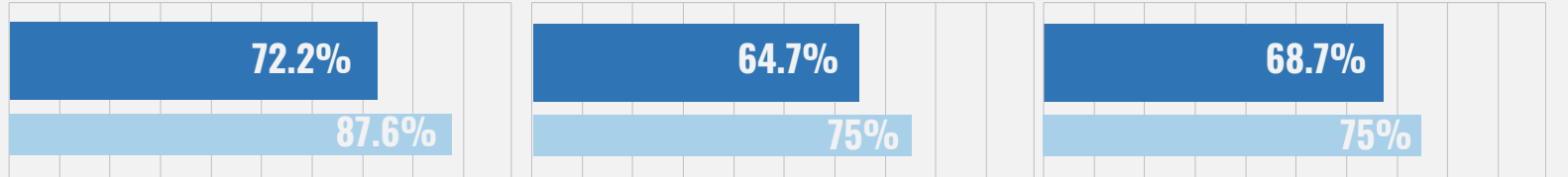
Estudiantes afroamericanos y nativos estadounidenses



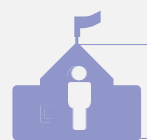
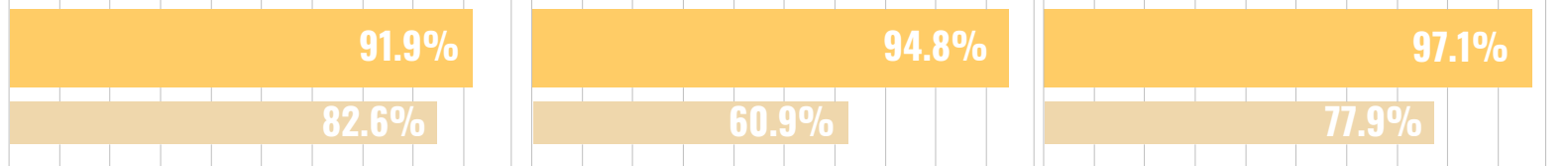
Estudiantes de ELL




Porcentaje de estudiantes de la escuela media (MS) en escuelas con > 500 inscriptos  
**Valor de referencia de 2021-22**



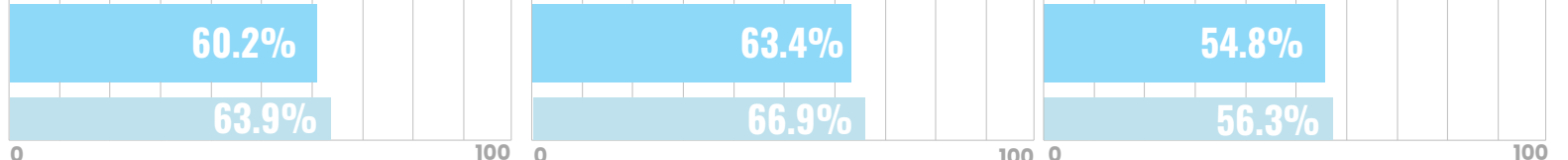
Porcentaje de estudiantes de la escuela primaria (ES) en escuelas con > 270 de inscriptos  
**Valor de referencia de 2021-22**



Porcentaje de estudiantes en escuelas con > del 80 % de utilización  
**Valor de referencia de 2021-22**



Porcentaje de estudiantes a una milla de la escuela a la que asisten  
**Valor de referencia de 2021-22**



Estudiantes afectados (p. ej., que asisten a un edificio diferente)

