



PORTLAND PUBLIC SCHOOLS

PPS HD 家庭 远程学习

(Home-based Distance Learning)

Chinese • 中文

快速指南



PORTLAND PUBLIC SCHOOLS

PPS HD 家庭 远程学习

家庭远程学习入门


您需要什么：可以访问互联网的计算机、笔记本电脑或平板电脑。如果您的学生没有计算机或互联网，请访问www.pps.net/hd或致电503-916-3375。

开始：打开互联网并按学生的年级访问该项目。您可以通过访问www.pps.net/student并单击某项目的图标来访问每个项目。




幼儿园至2年级

SeeSaw：单击该图标。它将带您进入Clever的登录页面，Clever是我们正在使用的一个登录程序。点击“Log in with Google”，然后输入您孩子的用户名和密码。



3-12年级

Google Classroom：单击该图标。使用你的username@student.pps.net帐户登录。



课堂会议

Google Meet (也称为GMeet)：用于教室的视频会议。老师将为学生提供网络链接或昵称来与其见面。

您有技术问题吗？

致电：503-916-3375

网站：pps.net/student

电子邮件：support@pps.net

需要使用您的语言来获得支持？请打电话
(星期一至星期五上午9点至下午4点)

汉语：503-916-3585



PORTLAND PUBLIC SCHOOLS

PPS HD 家庭 远程学习

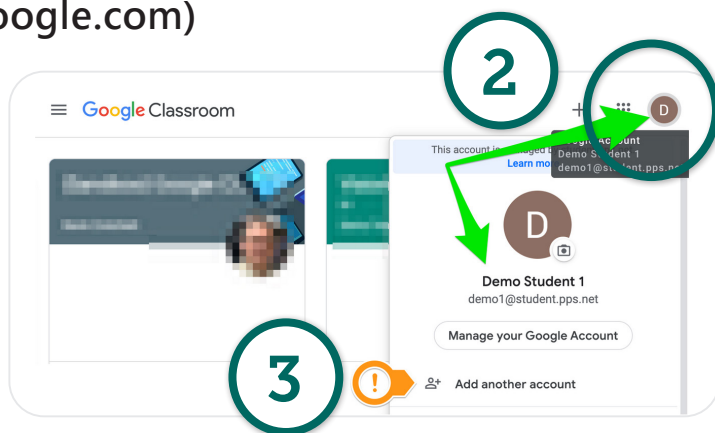


快速指南：学生的Google Classroom登录

学生可以直接从classroom.google.com或通过Clever门户登录Google Classroom。

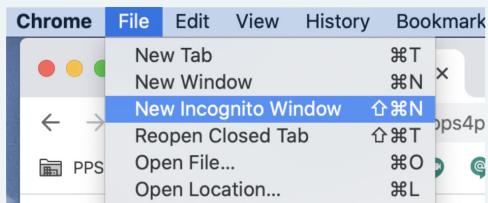

从Google Classroom登录 (classroom.google.com)

1. 在网络浏览器中，前往 classroom.google.com。
2. 单击右上角来登录或确保你已登录你的学生帐户 (@student.pps.net)。
3. 如果你尚未登录你的@student.pps.net帐户，请单击添加另一个帐户，然后使用你的@ student.pps.net用户名和密码。



从PPS学生和Clever Portal登录

1. 在网络浏览器中，前往pps.net/student。
2. 找到并单击Clever Portal图标。
3. 使用你的@students.pps.net用户名和密码登录Clever。
4. 找到Google Classroom图标登录Google Classroom。



如果你仍然无法在Google Meet上登录你的@ student.pps.net帐户，请尝试使用Chrome浏览器的Incognito Window。

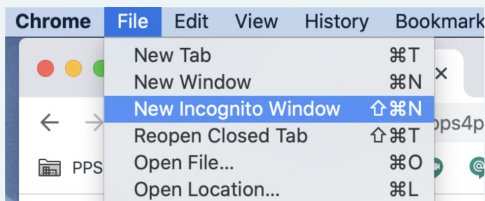
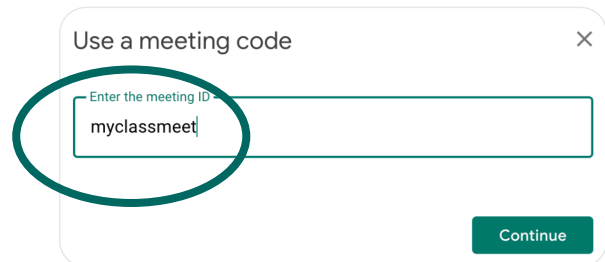
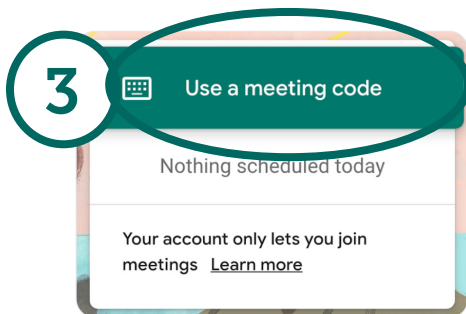
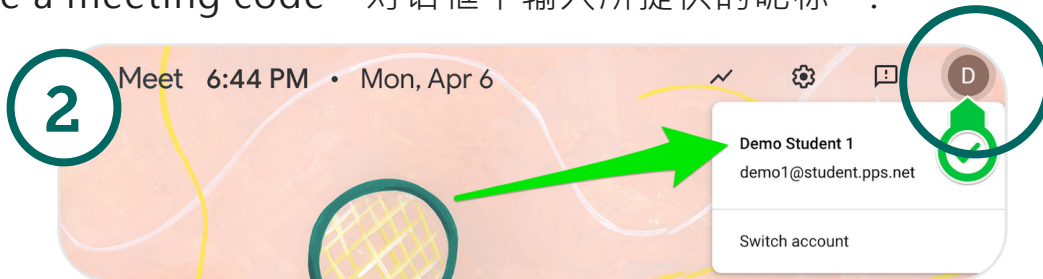


PORTLAND PUBLIC SCHOOLS

PPS HD 家庭 远程学习

快速指南：学生的Google Meet登录

1. 老师将为学生提供的一个URL/网络链接或一个昵称，以供学生使用Google Meet。如果老师提供了一个单个词的昵称，请跳至# 2。如果他们提供了一个URL，请继续一下内容。
昵称的Google Meet URL将如下所示：g.co/meet/MYCLASSMEET，其中“MYCLASSMEET”是你的老师在视频会议中所使用的昵称。如果你无法单击该链接，请执行以下操作。
2. 在网络浏览器中，前往meet.google.com。点击右上角以登录或确保你已登录你的学生帐户。
3. 一旦你知道你已登录@student.pps.net帐户，请单击“Use a meeting code”。在“Use a meeting code”对话框中输入所提供的昵称。



如果你仍然无法在Google Meet上登录你的@student.pps.net帐户，请尝试使用Chrome浏览器的Incognito Window。



PORTLAND PUBLIC SCHOOLS

PPS HD 家庭
远程学习

从家访问Clever门户网站上的应用程序

*这些说明适用于大多数笔记本电脑和台式计算机。移动设备和平板电脑可能与这些说明不兼容，或需要您下载单个项目应用程序。许多项目仅适用于最新的iOS软件更新和应用程序版本。如果您无法在个人设备上访问这些应用程序，请通过我们发送给所有家庭的Google表格来申请一台PPS设备。

1. 打开 Chrome浏览器。

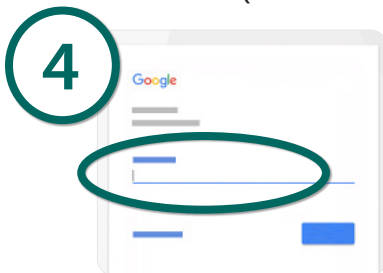
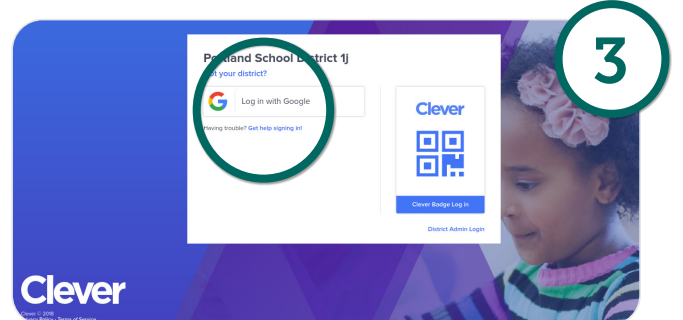
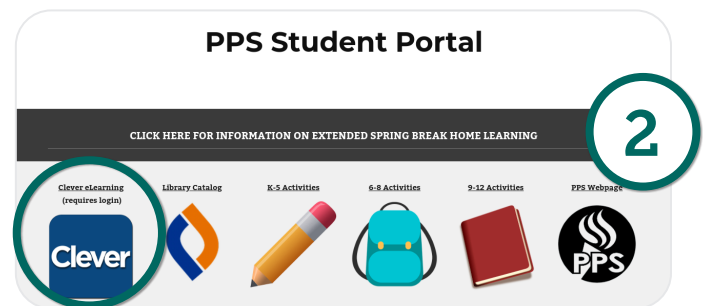


2. 前往PPS谷歌学生门户网站：
<http://pps.net/student>
点击 **Clever**链接

3. 选择通过Google登录。

4. 出现提示时，输入您孩子的用户名：
`xxxx@student.pps.net`。如果您不知道孩子的用户名或密码，请通过电子邮件与他们的老师联系。如果他们无法提供帮助，他们将帮您与学校秘书取得联系，后者可以检索该信息。

5. 输入4位数字的学生密码。其通常是您孩子的生日（月和日）。例如，8月11日为0811。



6. 输入密码后，您应该已进入您学校的Clever门户网章！您的孩子会看到根据其个性化学习需要而连接给他们的应用程序。



PORTLAND PUBLIC SCHOOLS

PPS HD 家庭 远程学习

使用您的Clever徽章登录Clever门户网站

*这些说明适用于大多数笔记本电脑和台式计算机。移动设备和平板电脑可能与这些说明不兼容，或需要您下载单个项目应用程序。许多项目仅适用于最新的iOS软件更新和应用程序版本。如果您无法在个人设备上访问这些应用程序，请通过我们发送给所有家庭的Google表格来申请一台PPS设备。*iOS设备一下载Clever应用程序。

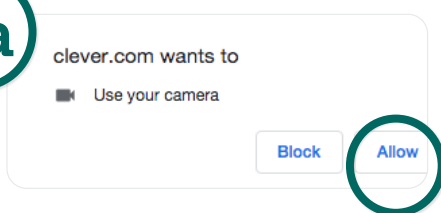
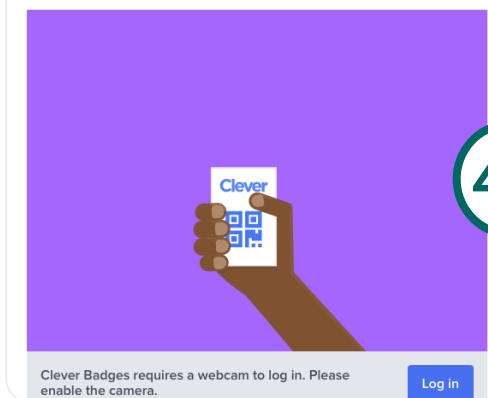

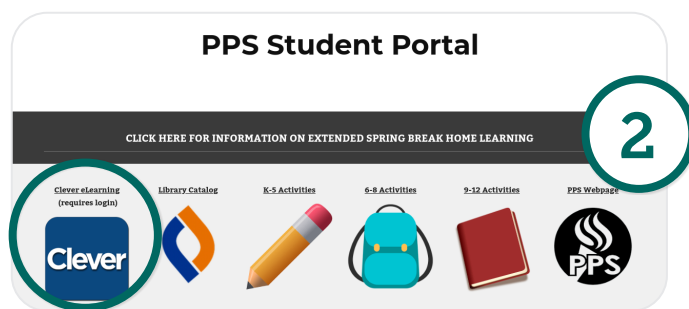
1. 打开 Chrome浏览器。



2. 前往PPS学生门户网站：
<http://pps.net/student>
点击 **Clever** 链接

3. 点击Clever徽章然后登录。

4. 出现提示时，请举起您的Clever徽章。
您可能需要启用相机。



5. 一旦徽章经过注册后，您将看到一个绿色的对号并听到一个提示音。这将带您直接进入学校的Clever门户网站，您的学生可以在那里访问与他们共享的应用程序。