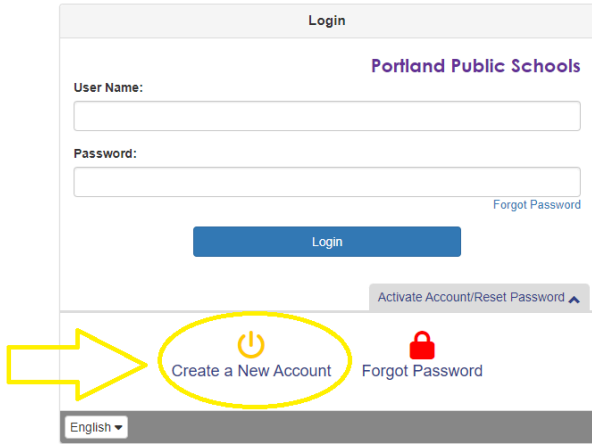


Cách Để Tạo Tài Khoản ParentVUE Mới

Vào trang https://parent-portland.cascadetech.org/portland/PXP2_OEN_Login.aspx, nhấp vào *Tạo Tài Khoản Mới*

Online Registration Account Access

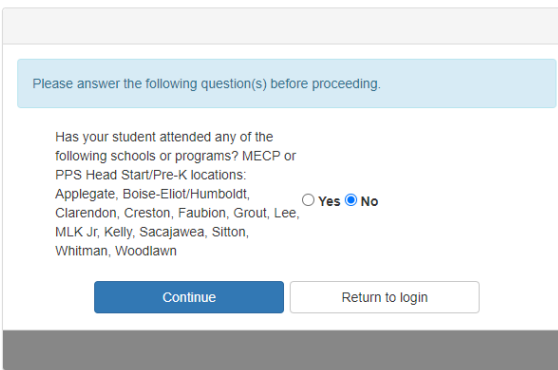


English ▾

Nhấp vào *Không*, nếu con bạn không có học trong các khu vực của MECP hoặc của PPS Head Start/Mầm non, sau đó nhấp vào *Tiếp Tục*

Nhấp vào *Có*, nếu con bạn đã theo học tại khu vực của MECP hoặc PPS Head Start/Mầm non, hãy [xem những hướng dẫn này để liên kết tài khoản ParentVUE của bạn với hồ sơ học sinh hiện có](#). Không tạo Tài Khoản Mới vì điều này sẽ tạo một tài khoản ParentVUE giống nhau sẽ không được liên kết với hồ sơ học sinh của con bạn.

Parent Account Activation



Please answer the following question(s) before proceeding.

Has your student attended any of the following schools or programs? MECP or PPS Head Start/Pre-K locations:
Applegate, Boise-Eliot/Humboldt, Clarendon, Creston, Faubion, Grout, Lee, MLK Jr, Kelly, Sacajawea, Sitton, Whitman, Woodlawn

Yes No

Continue Return to login

Nhấp vào *Tôi Chấp Nhận* sau khi đọc Tuyên Bố về Quyền Riêng Tư sau đây.

Parent Account Activation

Step 1 of 3: Privacy Statement

Read through the following Privacy Statement and click the Accept button to agree to the privacy agreement

i If you have one or more students already enrolled in the district, you need to use your existing ParentVUE account.

Portland Public Schools takes your right to privacy seriously and wants you to feel comfortable using ParentVUE/StudentVUE. We have implemented numerous physical and technological safeguards to protect all parent and student data. If you suspect your privacy has been violated, please contact your school office immediately. To help us protect your information, please do not share your username and password with anyone. Additionally, be aware that automatically saving passwords can lead to unintended access by others.

Clicking I Accept means that you agree to the above Privacy Statement.

Tạo tài khoản của bạn bằng cách nhập thông tin của bạn vào các phần sau. Nhấp vào *Tiếp Tục Bước 3*

Parent Account Creation

Step 2 of 3: Create Your Account

Please enter your first name, last name, and your email address

First Name

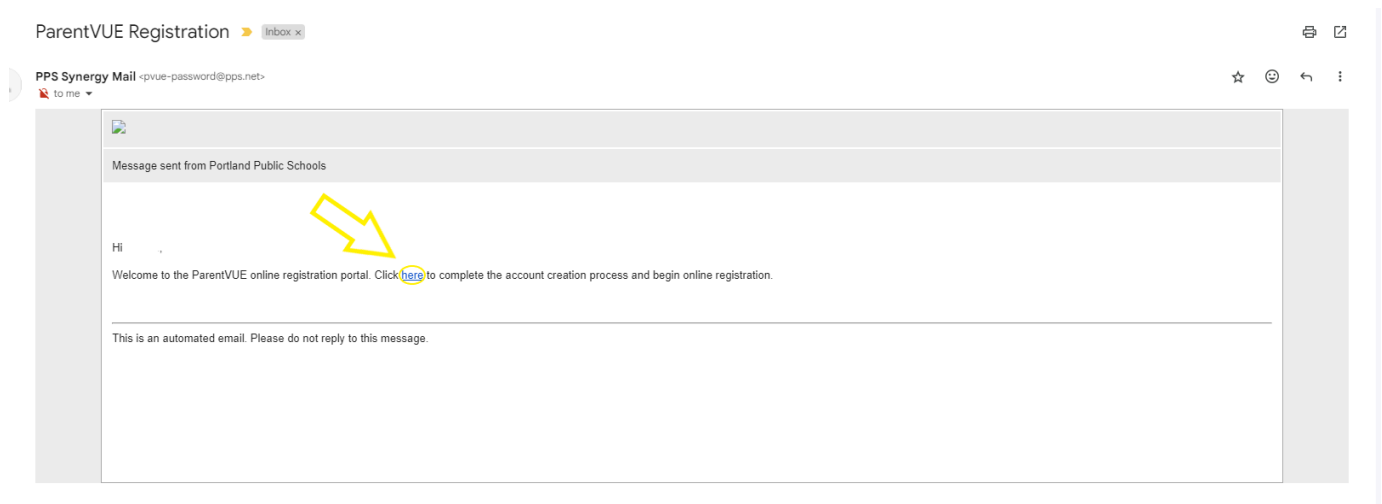
Last Name

Email Address

Confirm Email Address

CCE9J Type the characters you see in this picture

Bạn sẽ nhận được email Đăng ký ParentVUE. Hãy nhấp vào liên kết ở đây được nêu ra trong email để hoàn tất việc tạo tài khoản. Nếu bạn không nhận được email, hãy kiểm tra thư mục thư rác.



Khi bạn nhấp vào liên kết, bạn sẽ thấy trên màn hình xuất hiện Tạo Mật Khẩu. Nhập Mật Khẩu và Xác Nhận Mật Khẩu của bạn, nhấp vào *Lưu Lại và Tiếp Tục*.

Complete Account Creation

A screenshot of a web form titled 'Create Password'. The form includes the following elements:

- Header: 'Create Password'
- Text: 'Parent Name (Parent Email Address)' and 'Please choose a login and enter your password to complete account creation and begin the online enrollment process.'
- Section: 'User ID' with a text input field containing 'Parent Email Address as User ID'.
- Section: 'Password' with a text input field.
- Section: 'Confirm Password' with a text input field.
- Text: 'If you forget your user ID or password, the login information can be emailed to you from the 'Forgot my password' link on the login page.'
- Button: 'Save and Continue'.

Two yellow arrows point to the 'Password' and 'Confirm Password' input fields.

Bây giờ bạn đã tạo tài khoản ParentVUE của mình. Bạn sẽ được dẫn đến điền đơn Trực Tuyến Đơn Ghi Danh/Xác Minh Hàng Năm/Đơn Xin Chuyển Trường trên màn hình. Kéo xuống phần cuối của trang này, Năm học 2024-2025 để chọn Đơn xin *Xổ Số tuyển sinh K-5 and ACCESS 2024-25* hoặc *Xin Thỉnh Cầu Vi Hoàn Cảnh 2024-2025*.

Home Status My Account Logout


Portland Public Schools
Good morning,

SELECT REGISTRATION TO BEGIN


Click on the appropriate icon below:

- If your student has **never** been enrolled in PPS, click on Online Registration New Students
- If your student is currently enrolled in a PPS school and you are updating the yearly information, click on Yearly Verification
- To request an immediate transfer to a different PPS school, select Hardship Petition 2023-24
- To request transfer to a neighborhood school beginning next school year, select Hardship Petition 2024-25
- To apply in the MS/HS focus option, immersion and alternative school lottery, select Lottery 2024-25


2023-2024 School Year



2023-24 Online Registration -
New Students




2023-24 Yearly Verification




School Choice - Hardship
Petition

2024-2025 School Year



Hardship Petition 2024-2025



K-5 and ACCESS Lottery 2024-
25

Chọn Đơn Ghi Danh *Xổ số tuyển sinh K-5 and ACCESS 2024-25* nhấp vào để *Tiếp Tục*

Home Status My Account ParentVUE Logout

Portland Public Schools
Good afternoon, 2/28/2024

2024-2025

K-5 and ACCESS Lottery 2024-25

- Introduction
- Parent/Guardian
- Students
- Review/Submit
- Delete K5-Access Lottery

INTRODUCTION

Welcome

Information

PPS families:
Use the **LOTTERY** application to apply for admission to **focus option, dual language or alternative schools and programs**, beginning in the 2024-25 school year. For lottery rules, participating schools and open slot information go to www.pps.net/schoolchoice.
Transfer requests to **Neighborhood Schools** are made separately through the **HARDSHIP PETITION** application.
Other supported languages can be accessed by clicking on the language link below in the right corner of the screen.

[Continue](#)